

**SEHENSWERT**

- 1 Lagunen-Erlebnisbad
- 2 Eissporthalle
- 3 Sommerrodelbahn
- 4 Wild- und Freizeitpark
- 5 Mühlenkopfschanze
- 6 Schieferbergwerk
- 7 Heimat- und Molkereimuseum
- 8 Thermalbad
- 9 Dommelaussichtsturm
- 10 Besucherbergwerk Adorf
- 11 Diemelsee mit Schifffahrt
- 12 Besucherbergwerk Kilianstollen
- 13 Historisches Obermarsberg
- 14 Minigolf-Kombi-Anlage
- 15 Naturerlebnis Wald Marsberg-Meerhof
- 16 Heimatmuseum
- 17 Vogel-Pflegestation
- 18 Kirchenruine "Alt Rhoden"
- 19 Historische Altstadt
- 20 Historische Altstadt Warburg
- 21 Warburger Stadtmauer
- 22 Minigolfanlage
- 23 Museum im "Stern"
- 24 Kirche mit Wandmalereien
- 25 Schloss und Hofgut Stammen
- 26 Mittelalterliche Altstadt, Burg Trendelburg
- 27 Landgräfliche Mühle Trendelburg, Heimatmuseum
- 28 Erdfälle Naturdenkmal Wolkenbruch
- 29 Mittelalterliches Rittergut Wülmersen, Wasserschloss, Landmuseum
- 30 EAM Life-Museum
- 31 Sole-Gradierwerk
- 32 Hugenottenmuseum
- 33 Wethertherme
- 34 Barockstadt
- 35 Burgruine Krukenburg
- 36 ehemaliges Kloster



Eisenbahnviadukt bei Willingen



Historisches Obermarsberg



Kirchenruine "Alt Rhoden"



Wasserschloss Wülmersen mit LandMuseum



Bad Karlshafen

**WEITERE INFOS**

**Tourist Information Willingen**  
Am Hagen 10 • 34508 Willingen (Upland)  
Tel. 0 56 32/40 11 80 • Fax 40 11 50  
www.willingen.de • willingen@willingen.de

**Tourist Information Diemelsee**  
Kirchstr. 6 • 34519 Diemelsee  
Tel. 0 56 33/9 11 33 • Fax 9 11 34  
www.diemelsee.de • info@diemelsee.de

**Stadtmarketing Marsberg e.V.**  
Bäckerstr. 8 • 34431 Marsberg  
Tel. 0 29 92/82 00 + 33 88 • Fax 14 61  
www.marsberg.de  
info@stadtmarketing-marsberg.de

**Stadtverwaltung Diemelstadt**  
Lange Str. 6 • 34474 Diemelstadt  
Tel. 0 56 94/97 98-0 • Fax 97 98 26  
www.diemelstadt.de  
info@diemelstadt.de

**Warburg-Touristik e.V.**  
Bahnhofstr. 28 • 34414 Warburg  
Tel. 0 56 41/90 85 0 • Fax 90 85 2  
www.warburg-touristik.de  
info@warburg-touristik.de

**Stadt Liebenau**  
Lacheweg 1 • 34396 Liebenau  
Tel. 0 56 76/98 98 10 • Fax 98 98 82  
www.stadt-liebenau.de  
verwaltung@stadt-liebenau.de

**Tourist Information Stadt Trendelburg**  
Am Brunnen 6 • 34388 Trendelburg  
Tel. 0 56 75/74 99 18 • Fax 74 99 30  
www.trendelburg.de  
touristik@trendelburg.de

**Kur- und Touristik-Information Bad Karlshafen**  
Hafenplatz 8 • 34385 Bad Karlshafen  
Tel. 0 56 72/99 99 22 • Fax 99 99 25  
www.bad-karlshafen.de  
kurverwaltung@bad-karlshafen.de

**Touristik Service Waldeck-Ederbergland GmbH**  
Südring 2 • 34497 Korbach  
Tel. 0 56 31/954-359 • Fax 954-378  
www.waldecker-land.de  
info@waldecker-land.de

**Kulturland Kreis Höxter**  
Corveyer Allee 21 • 37671 Höxter  
Tel. 0 52 71/97 43-23 • Fax 97 43-323  
www.kulturland.org • info@kulturland.org

**Region Kassel-Land e.V.**  
Raiffeisenweg 2 • 34466 Wolfhagen  
Tel. 0 56 92/ 98 73 26-0 • Fax 98 73 26-1  
www.kassel-land.de  
info@region-kassel-land.de

Streckenabschnitte	Fahrzeit in Std.			Entfernung in km	Höhenlage ü. NN	Wegmarkierung	Sehenswert
	0-10	10-20	20-30				
Diemelquelle			700				
Willingen/Usseln	0,20	2,0	580				1 - 7
Diemelsee	1,50	15,0	378				8 - 11
Marsberg	2,20	20,0	250				12 - 17
Diemelstadt	1,50	15,0	304				18 - 19
Warburg	1,50	15,0	230				20 - 23
Liebenau	1,30	12,5	148				24
Trendelburg-Stammen	0,55	7,0	120				25
Trendelburg	1,00	9,5	120				26 - 28
Wülmersen	0,45	5,3	130				29 - 30
Bad Karlshafen	0,50	8,7	105				31 - 36
Gesamtstrecke	10,7	110,0					

**Touren**

Diese regionalen Radwege und Fernradwege führen zum Diemelradweg

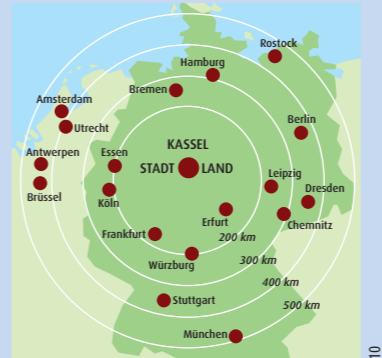


**Bezeichnung der regionalen Radrouten**

- Diemelradweg**, 110 km von der Quelle bis Bad Karlshafen
- Hessencourier-Radweg**, 43 km von Naumburg bis Kassel
- Reinhardswaldradweg**, 55 km von Kassel bis Wülmersen
- Herkules-Wartburg-Radweg**, 215 km von Kassel bis Warburg
- Kassel-Edersee-Radweg**, 70 km von Kassel bis Ederthal

**Bezeichnung der Radfernwege**

- R1**, 236 km von Gersfeld bis Bad Karlshafen
- R4**, 402 km von Bad Karlshafen bis Hirschhorn
- R5**, 234 km von Willingen bis Wanfried
- R6**, 406 km von Diemelstadt bis Lampertheim
- R51**, 185 km von Petershagen nach Bad Arolsen
- Werratal-Radweg**, 65 km von Wanfried bis Witzhenhausen
- Weserradweg** 500 km von Hann. Münden nach Cuxhaven



**Herausgeber:**  
Arbeitskreis Diemelradweg • c/o Region Kassel-Land e.V. • Raiffeisenweg 2 • 34466 Wolfhagen  
Tel. 0 56 92/ 98 73 26-0 • Fax 98 73 26-1  
info@region-kassel-land.de • www.kassel-land.de

**Bildnachweis:**  
Kassel-Land, RP Design, Rudi Roy, Bad Karlshafen, Marsberg e.V., LandMuseum Wasserschloss Wülmersen, Tourist Information Willingen, Touristik Service Waldeck-Ederbergland GmbH, Stadtmarketing Marsberg e.V.

**Radeln**

Entlang der Diemel – Ein Wasser- und Naturerlebnis für freizeittaktive Radler



**Diemelradweg – 110 km**





Diemelradweg – 110 km

Am Fluss entlang durch Natur und Geschichte.

Gönnen Sie sich Genuss-Radeln an der Diemel. "Verdiemeln" Sie Ihre Zeit bei uns.



Vor der Kulisse Warburgs

CHARAKTER

Der gut ausgebaute und leicht zu befahrende Diemelradweg – mit dem markanten Ammoniten gekennzeichnet – ist bequem und ohne große Steigungen an einem verlängerten Wochenende (2 bis 3 Tage) zu befahren. Die Route verläuft meist auf asphaltierten Wegen.

Vielfältige Möglichkeiten und Angebote in der Region laden zu einem längeren Aufenthalt in dieser Landschaft ein.

**Tipp:** Ein eben verlaufender Fluss-Radwanderweg mit Umsteigmöglichkeiten auf Kanus.

Für Familien mit Kindern geeignet.

LANDSCHAFT

Der Diemelradweg ist geprägt von abwechslungsreichen Naturlandschaften: reizvolle Täler und Flusstäler, der Naturpark Diemelsee, sanfte Hügel und Berge, der Reinhardswald mit seinem beeindruckenden Kalkmagerrasen, kulturhistorische Bauwerke, idyllisch gelegene Örtchen, malerische Städtchen.

STRECKENSTART

Willingen/Usseln  
Diemelquelle  
ÖPNV: Bahnhof Willingen  
Fahrplaninfos & Reservierungen für den NPH Fahrradbus: BBH-Kundeninformation, Tel. 0 52 51/ 20 13 0, www.nph.de



Romantik pur bei Orpetal




Entlang der Diemel

Schlagen Sie dem Stress ein Schnippchen. Wenn Ihnen im Alltag die Zeit stets wegläuft, dann lassen Sie sie auch mal frei laufen ... und gönnen Sie sich ein paar Tage Entspannung am Diemelradweg. Begleiten Sie die Diemel auf 110 km Radweg von ihrer Quelle in Usseln bis zur Mündung in Bad Karlshafen!


Naturpark Diemelsee durch sanft hügelige Mittelgebirgslandschaften bis hin zur Weser. Nehmen Sie sich Zeit für die freundlichen Fachwerkdörfer und schmucken Städtchen mit Geschichte und Erlebnisangeboten am Wegesrand. Begegnen Sie den Historien und Besonderheiten der Region oder lassen Sie sich aus Küche und Keller mal so richtig verwöhnen. Nutzen Sie die zahlreichen Freizeitmöglichkeiten und Sehenswürdigkeiten am Streckenverlauf.

Machen Sie einen Abstecher nach Willingen, besichtigen Sie Marsbergs historische Oberstadt, bummeln Sie durch die ehemalige Reichs- und Hansestadt Warburg, genießen Sie die Ruhe in der Altstadt Trendelburgs mit der Märchenburg oder verbringen Sie ein bisschen Zeit in der Hugenottenstadt Bad Karlshafen.

Fahren Sie bequem ohne große Steigungen und orientieren Sie sich an der Beschilderung mit den markanten Ammoniten.



Kanuanleger bei Sielen



Blick auf den Diemelsee

